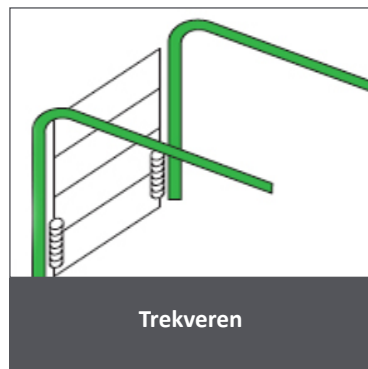


Verenpakket

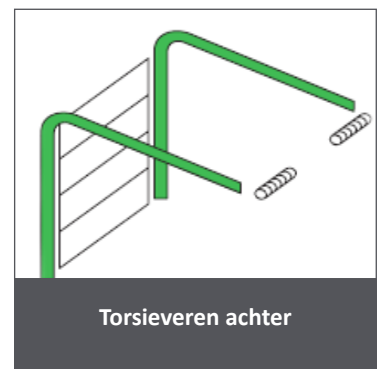
Een garagedeur kan worden uitgevoerd met diverse soorten veren. De veren zorgen ervoor dat de deur omhoog wordt getrokken bij het openen van de deur. Afhankelijk van de maat die u invoert bij de tweede stap van het bestelproces, krijgt u de keuze uit een verenpakket dat voor die afmeting geschikt is. Bij grotere afmetingen wordt standaard uitgegaan van torsieveren aan de voorzijde.



Trekveren



Torsieveren voor



Torsieveren achter

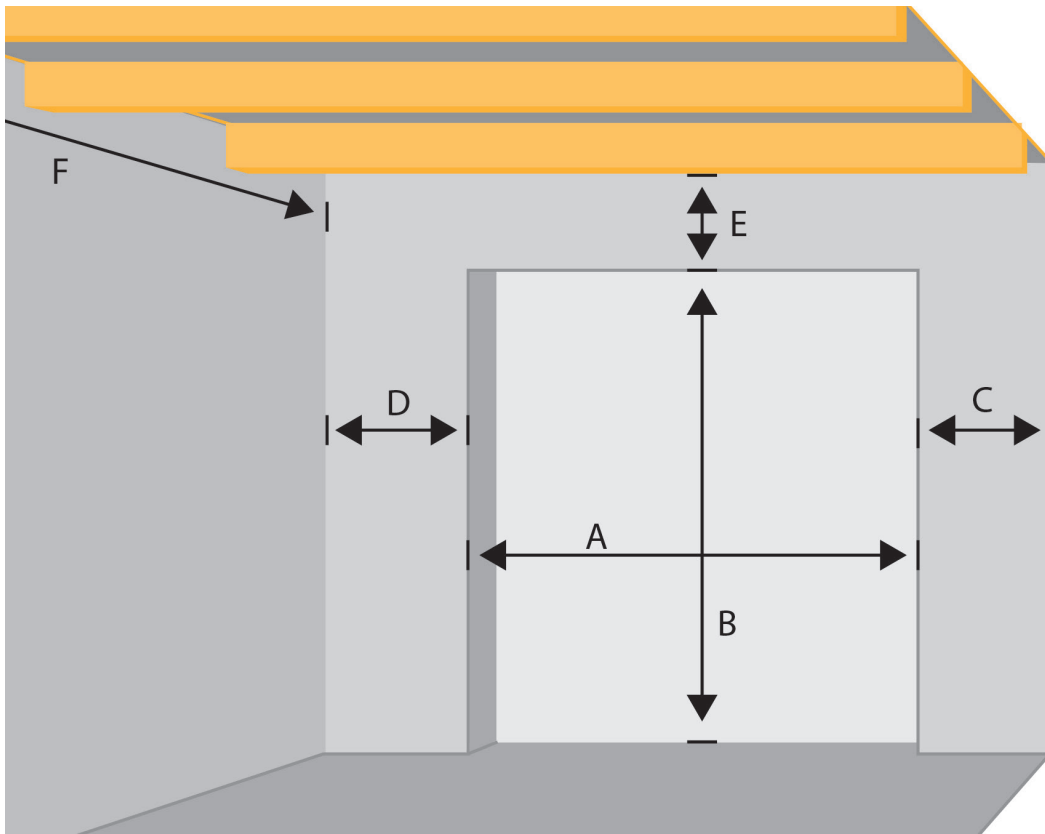
- Bij het gebruik van trekveren zijn deze minder zichtbaar omdat ze deels achter de geleider vallen.
- Een garagedeur tot circa 7,5 m² wordt standaard uitgevoerd met trekveren.
- Niet mogelijk bij een garagedeur voorzien van loopdeur.

- Een garagedeur boven de 7,5 m² wordt standaard uitgevoerd met torsieveren aan de voorzijde.

- U heeft de keuze voor torsieveren achter. U kunt hiervoor kiezen wanneer u een lagere inbouwhoogte wilt (maat E *).
- Op deze keuze geldt een meerprijs.

| Inbouwhoogte (maat E)* | Trekveren | Torsieveren voor | Torsieveren achter |
|---|-----------|------------------|--------------------|
| Handmatig | 100 | 210 | 100 |
| Elektrisch | 135 | 210 | 125 |
| Garagedeur met loopdeur | | | |
| Handmatig | X | 210 | 105 |
| Elektrisch | X | 210 | 130 |
| Minimale ruimte zijkanten (maat C en D)* | 125 | 110 | 110 |

* Zie voor verduidelijking van de genoemde maten de afbeelding op de volgende pagina.



Op bovenstaande afbeelding ziet u een overzicht van de maten die van belang zijn voor de keuze van het verpakket (het gaat om de maten **C, D** en **E**).

- Maat C (zijruimte rechts)
- Maat D (zijruimte links)
- Maat E (bovenruimte)